

Автономная некоммерческая образовательная организация высшего образования "Воронежский экономико-правовой институт"
Рекомендовано для использования Филиалами АНОО ВО "ВЭПИ"

План одобрен Ученым советом вуза
Протокол № 7 от 16.12.2019

УЧЕБНЫЙ ПЛАН

по программе бакалавриата



С.Л. Иголкин

Ректор

38.03.01

Высшее образование - бакалавриат 38.03.01 Экономика
Направленность (профиль) Бухгалтерский учет, анализ и аудит

Кафедра: Экономики и Прикладной информатики АНОО ВО "ВЭПИ"

Факультет: Экономический

| |
|---|
| Квалификация: Бакалавр |
| Программа подготовки: академический бакалавриат |
| Форма обучения: Заочная |
| Срок получения образования: 5л |

Год начала подготовки (по учебному плану) 2020

Образовательный стандарт № 1327 от 12.11.2015




| + | Основной | Виды деятельности |
|---|----------|---|
| + | + | аналитическая, научно-исследовательская |
| + | - | расчетно-экономическая |
| + | - | организационно-управленческая |
| + | - | учетная |

СОГЛАСОВАНО

Проректор по УМР

Декан

Зав. кафедрой

 / А.Ю. Жильников/
 / А.А. Галкин/
 / А.Э. Ахмедов/

Календарный учебный график

| Мес | Сентябрь | | | | Октябрь | | | | Ноябрь | | | | Декабрь | | | | Январь | | | | Февраль | | | | Март | | | | Апрель | | | | Май | | | | Июнь | | | | Июль | | | | Август | | | |
|------|----------|------|-------|-------|---------|------|-------|-------|--------|------|-------|-------|---------|-----|------|-------|--------|------|------|-------|---------|------|-----|------|-------|------|-----|------|--------|------|-----|------|-------|------|-----|------|-------|------|-----|------|-------|----|----|----|--------|---|---|---|
| | 1-7 | 8-14 | 15-21 | 22-28 | 29-5 | 6-12 | 13-19 | 20-26 | 27-3 | 4-10 | 11-17 | 18-24 | 25-31 | 1-7 | 8-14 | 15-21 | 22-28 | 29-4 | 5-11 | 12-18 | 19-25 | 26-1 | 2-8 | 9-15 | 16-22 | 23-1 | 2-8 | 9-15 | 16-22 | 23-1 | 2-8 | 9-15 | 16-22 | 23-1 | 2-8 | 9-15 | 16-22 | 23-1 | 2-8 | 9-15 | 16-22 | | | | | | | |
| Числ | | | | | | | | | | | | | | | | | | | | | | | | | | | | | | | | | | | | | | | | | | | | | | | | |
| в | | | | | | | | | | | | | | | | | | | | | | | | | | | | | | | | | | | | | | | | | | | | | | | | |
| Нед | 1 | 2 | 3 | 4 | 5 | 6 | 7 | 8 | 9 | 10 | 11 | 12 | 13 | 14 | 15 | 16 | 17 | 18 | 19 | 20 | 21 | 22 | 23 | 24 | 25 | 26 | 27 | 28 | 29 | 30 | 31 | 1 | 2 | 3 | 4 | 5 | 6 | 7 | 8 | 9 | 10 | 11 | 12 | 13 | | | | |
| I | | | | | | | | | * | | | | | | | | | * | * | * | Э | Э | К | К | | | | | | | | | | | | | | | | | | | | | | | | |
| II | | | | | | | | | * | | | | | | | | | * | * | * | Э | Э | Э | К | К | | | | | | | | | | | | | | | | | | | | | | | |
| III | | | | | | | | | * | | | | | | | | | * | * | * | Э | Э | Э | К | К | | | | | | | | | | | | | | | | | | | | | | | |
| IV | | | | | | | | | * | | | | | | | | | * | * | * | Э | Э | Э | К | К | | | | | | | | | | | | | | | | | | | | | | | |
| V | | | | | | | | | * | | | | Э | Э | Э | Э | * | * | * | * | * | * | * | * | | | | | Э | Э | П | П | Пд | Пд | Пд | Пд | Г | Г | Г | Г | Д | Д | Д | Д | К | К | К | К |

Сводные данные

| | Курс 1 | Курс 2 | Курс 3 | Курс 4 | Курс 5 | Итого |
|--|---------------|---------------|---------------|---------------|---------------|----------------|
| Теоретическое обучение | 34 5/6 | 33 5/6 | 32 5/6 | 32 5/6 | 21 5/6 | 156 1/6 |
| Э Экзаменационные сессии | 5 | 6 | 7 | 7 | 7 | 32 |
| У Учебная практика | | | 2 | | | 2 |
| П Производственная практика | | | | 2 | 2 | 4 |
| Пд Преддипломная практика | | | | | 4 | 4 |
| Д Защита выпускной квалификационной работы, включая подготовку к процедуре защиты и процедуру защиты | | | | | 4 | 4 |
| Г Подготовка к сдаче и сдача гос. экзамена | | | | | 2 | 2 |
| К Каникулы | 10 | 10 | 8 | 8 | 9 | 45 |
| * Нерабочие праздничные дни (не включая воскресенья) | 2 1/6 (13 дн) | 2 1/6 (13 дн) | 2 1/6 (13 дн) | 2 1/6 (13 дн) | 2 1/6 (13 дн) | 10 5/6 (65 дн) |
| Продолжительность обучения (не включая нерабочие праздничные дни и каникулы) | более 39 нед. | более 39 нед. | более 39 нед. | более 39 нед. | более 39 нед. | |
| Итого | 52 | 52 | 52 | 52 | 52 | 260 |
| Студентов | | | | | | |
| Групп | | | | | | |

| План | | Итого акад. часов | | | | | | | | | | | | | | | | Курс | Курс | Курс | Курс | Курс | Закре | |
|------------------------------------|---------|---|----------------|-------|----------------|----|----------------|------|-------------------|----------------|-------------|------|-----|-----|-----|----------------|--------------|------|--------------|------|------|------|-------|------|
| Считат ь в | Индекс | Наименование | Форма контроля | | | | з.е. | | Итого акад. часов | | | | | | | | | | з.е. | з.е. | з.е. | з.е. | з.е. | Код |
| | | | Экза мен | Зачет | Зачет с оц. | КР | Экспер тное | Факт | Часов в з.е. | Экспер тное | По плану | Ауд. | Лек | Лаб | Пр | Доля практ. | Консул ьт | СР | Контр оль | з.е. | з.е. | з.е. | з.е. | з.е. |
| Блок 1. Дисциплины (модули) | | | | | | | | | | | | | | | | | | | | | | | | |
| Базовая часть | | | | | | | | | | | | | | | | | | | | | | | | |
| + | Б1.Б.01 | Философия | 1 | | | | 4 | 4 | 36 | 144 | 144 | 16 | 8 | | 8 | 50,0% | | 119 | 9 | 4 | | | 27 | |
| + | Б1.Б.02 | История | 1 | | | | 4 | 4 | 36 | 144 | 144 | 16 | 8 | | 8 | 50,0% | | 119 | 9 | 4 | | | 27 | |
| + | Б1.Б.03 | Иностранный язык | 2 | 1 | | | 7 | 7 | 36 | 252 | 252 | 18 | | | 18 | 100,0% | | 221 | 13 | 3 | 4 | | 4 | |
| + | Б1.Б.04 | Безопасность жизнедеятельности | 1 | | | | 4 | 4 | 36 | 144 | 144 | 16 | 8 | | 8 | 50,0% | | 119 | 9 | 4 | | | 4 | |
| + | Б1.Б.05 | Право | | | 1 | | 3 | 3 | 36 | 108 | 108 | 12 | 8 | | 4 | 33,3% | | 92 | 4 | 3 | | | 26 | |
| + | Б1.Б.06 | Социология | | 1 | | | 2 | 2 | 36 | 72 | 72 | 10 | 6 | | 4 | 40,0% | | 58 | 4 | 2 | | | 27 | |
| + | Б1.Б.07 | Логика | | | 1 | | 3 | 3 | 36 | 108 | 108 | 10 | 6 | | 4 | 40,0% | | 94 | 4 | 3 | | | 27 | |
| + | Б1.Б.08 | Математический анализ | 1 | | 1 | | 7 | 7 | 36 | 252 | 252 | 26 | 16 | | 10 | 38,5% | | 213 | 13 | 7 | | | 3 | |
| + | Б1.Б.09 | Линейная алгебра | 1 | 1 | | | 6 | 6 | 36 | 216 | 216 | 22 | 14 | | 8 | 36,4% | | 181 | 13 | 6 | | | 3 | |
| + | Б1.Б.10 | Теория вероятностей и математическая статистика | 2 | | | | 7 | 7 | 36 | 252 | 252 | 20 | 8 | | 12 | 60,0% | | 223 | 9 | | 7 | | 3 | |
| + | Б1.Б.11 | Методы оптимальных решений | 3 | | | | 4 | 4 | 36 | 144 | 144 | 16 | 8 | | 8 | 50,0% | | 119 | 9 | | 4 | | 3 | |
| + | Б1.Б.12 | Микроэкономика | 1 | | | | 4 | 4 | 36 | 144 | 144 | 16 | 10 | | 6 | 37,5% | | 119 | 9 | 4 | | | 2 | |
| + | Б1.Б.13 | Макроэкономика | | | 2 | 2 | 5 | 5 | 36 | 180 | 180 | 20 | 8 | | 12 | 60,0% | | 156 | 4 | | 5 | | 2 | |
| + | Б1.Б.14 | Эконометрика | | | 3 | | 3 | 3 | 36 | 108 | 108 | 10 | 4 | | 6 | 60,0% | | 94 | 4 | | 3 | | 3 | |
| + | Б1.Б.15 | Статистика | 2 | | | | 6 | 6 | 36 | 216 | 216 | 16 | 8 | | 8 | 50,0% | | 191 | 9 | | 6 | | 3 | |
| + | Б1.Б.16 | История экономических учений | 2 | | | | 5 | 5 | 36 | 180 | 180 | 16 | 8 | | 8 | 50,0% | | 155 | 9 | | 5 | | 2 | |
| + | Б1.Б.17 | Бухгалтерский учет и анализ | 2 | | 2 | | 8 | 8 | 36 | 288 | 288 | 32 | 16 | | 16 | 50,0% | | 243 | 13 | | 8 | | 3 | |
| + | Б1.Б.18 | Деньги, кредит, банки | 3 | | 2 | | 9 | 9 | 36 | 324 | 324 | 32 | 16 | | 16 | 50,0% | | 279 | 13 | | 4 | 5 | 3 | |
| + | Б1.Б.19 | Финансы | | | 3 | | 3 | 3 | 36 | 108 | 108 | 10 | 6 | | 4 | 40,0% | | 94 | 4 | | 3 | | 3 | |
| + | Б1.Б.20 | Корпоративные финансы | | 3 | | | 2 | 2 | 36 | 72 | 72 | 14 | 10 | | 4 | 28,6% | | 54 | 4 | | 2 | | 3 | |
| + | Б1.Б.21 | Мировая экономика и международные экономические отношения | 4 | | | | 4 | 4 | 36 | 144 | 144 | 14 | 10 | | 4 | 28,6% | | 121 | 9 | | | 4 | 2 | |
| + | Б1.Б.22 | Менеджмент | | | 3 | | 2 | 2 | 36 | 72 | 72 | 14 | 10 | | 4 | 28,6% | | 54 | 4 | | 2 | | 2 | |
| + | Б1.Б.23 | Маркетинг | | 3 | | | 3 | 3 | 36 | 108 | 108 | 14 | 10 | | 4 | 28,6% | | 90 | 4 | | 3 | | 2 | |
| + | Б1.Б.24 | Экономика труда | | 4 | | | 2 | 2 | 36 | 72 | 72 | 8 | 4 | | 4 | 50,0% | | 60 | 4 | | | 2 | 2 | |
| + | Б1.Б.25 | Физическая культура и спорт | | 1 | | | 2 | 2 | 36 | 72 | 72 | 2 | 2 | | | | | 66 | 4 | 2 | | | 4 | |
| | | | | | | | 109 | 109 | | 3924 | 3924 | 400 | 212 | | 188 | | | 3334 | 190 | 42 | 39 | 22 | 6 | |
| Вариативная часть | | | | | | | | | | | | | | | | | | | | | | | | |
| + | Б1.В.01 | История развития бухгалтерского учета | | | 3 | | 3 | 3 | 36 | 108 | 108 | 14 | 10 | | 4 | 28,6% | | 90 | 4 | | 3 | | 3 | |
| + | Б1.В.02 | Информатика | 1 | | | | 5 | 5 | 36 | 180 | 180 | 12 | 6 | | 6 | 50,0% | | 159 | 9 | 5 | | | 3 | |
| + | Б1.В.03 | Информационные технологии в экономике | | | 44 | | 6 | 6 | 36 | 216 | 216 | 38 | 16 | 22 | | | | 170 | 8 | | | 6 | 3 | |
| + | Б1.В.04 | Финансовая математика | 3 | | | | 6 | 6 | 36 | 216 | 216 | 22 | 14 | | 8 | 36,4% | | 185 | 9 | | 6 | | 3 | |
| + | Б1.В.05 | Бухгалтерский финансовый учет | 23 | | | 3 | 13 | 13 | 36 | 468 | 468 | 42 | 18 | | 24 | 57,1% | | 408 | 18 | | 6 | 7 | 3 | |
| + | Б1.В.06 | Бухгалтерский управленческий учет | 4 | | | | 4 | 4 | 36 | 144 | 144 | 16 | 8 | | 8 | 50,0% | | 119 | 9 | | | 4 | 3 | |
| + | Б1.В.07 | Бухгалтерская финансовая отчетность | 5 | | | | 7 | 7 | 36 | 252 | 252 | 26 | 10 | | 16 | 61,5% | | 217 | 9 | | | | 7 | 3 |